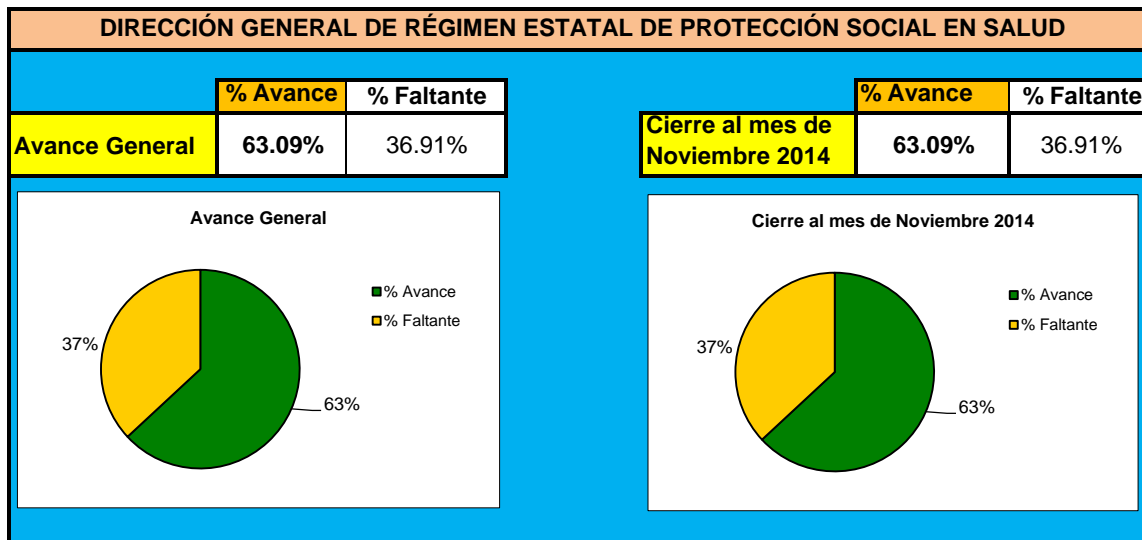


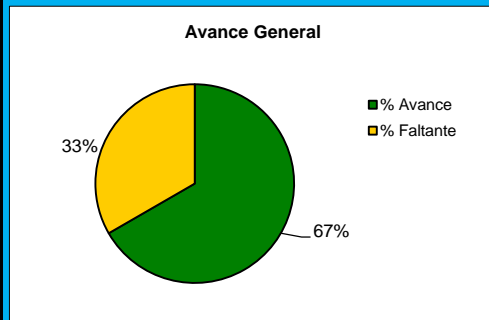
Resumen de avance en la captura de indicadores					
Dirección	Total	Capturados	Sin Capturar	Entregados a tiempo al DDI	Pendientes a capturar
DAO	15	15	0	15	0
DGSS	54	36	18	36	18
DAC	37	0	37	0	37
DPED	43	43	0	43	0
TOTAL	* 149	94	55	94	55



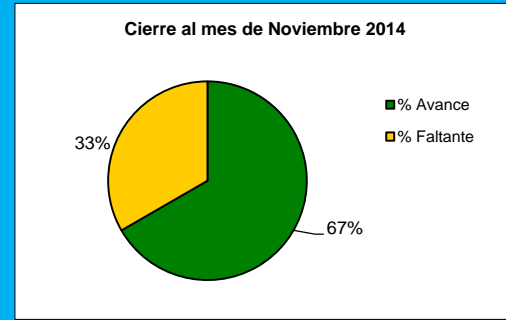
* Los indicadores se encuentran en los manuales de procedimientos de la DGREPSS

DIRECCIÓN DE GESTIÓN DE SERVICIOS DE SALUD

	% Avance	% Faltante
Avance General	66.67%	33.33%

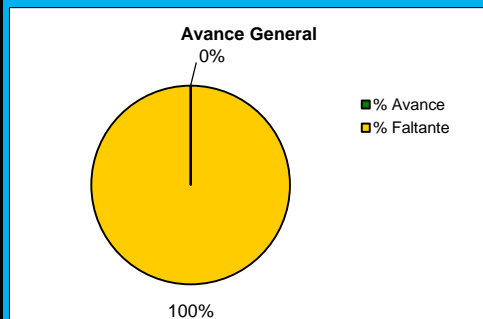


	% Avance	% Faltante
Cierre al mes de Noviembre 2014	66.67%	33.33%

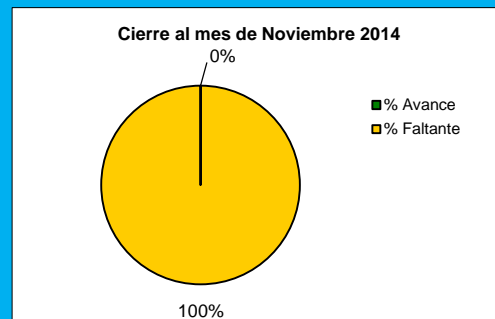


DIRECCIÓN DE ADMINISTRACIÓN Y CONTROL

	% Avance	% Faltante
Avance General	0.00%	100.00%

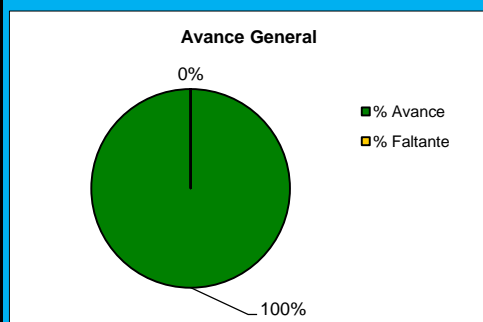


	% Avance	% Faltante
Cierre al mes de Noviembre 2014	0.00%	100.00%

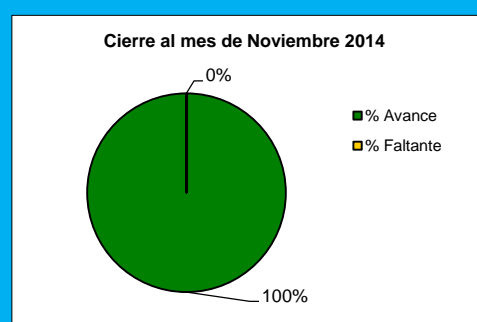


DIRECCIÓN DE PLANEACIÓN, EVALUACIÓN Y DESARROLLO

	% Avance	% Faltante
Avance General	100.00%	0.00%



	% Avance	% Faltante
Cierre al mes de Noviembre 2014	100.00%	0.00%



* Los indicadores se encuentran en los manuales de procedimientos de la DGREPSS